

# Videokonferenzen mit dem Digitalen Klassenzimmer von Limtec

Um an einer Videokonferenz teilzunehmen, benötigst du kein Spezialprogramm, sondern nur einen modernen Browser (Firefox nur bedingt geeignet):



Wenn du keinen solchen Browser hast, kannst du dir von der Seite <https://live.martin-behaim-gymnasium.de> auch ein kleines Programm zur Ausführung des digitalen Klassenzimmers herunterladen.

## Mit Browser

Klicke auf den Link, der auf Mebis bereitgestellt ist (oben auf der Klassenseite):

<https://live.martin-behaim-gymnasium.de/visitorjoinroom/Klasse5a/>

Ändere evtl. noch deinen Namen ab und klicke dann auf „Raum betreten“:

oder

## heruntergeladenem Programm

Öffne das Programm *klassenzimmer\_mbg.exe*.

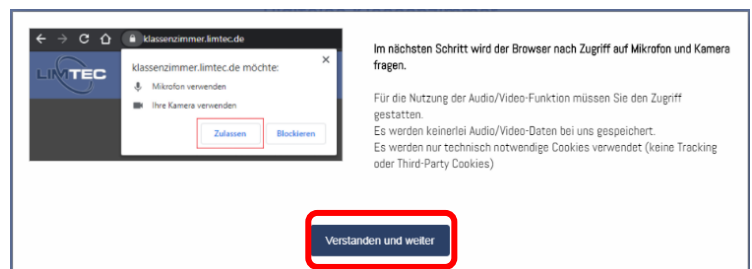
Wähle die Option Schüler und den Kursraum, der auf Mebis angegeben ist. Gib das Kurspasswort ein und ändere evtl. noch deinen Namen ab. Klicke dann auf „Raum betreten“.

Wähle aus, ob auf dein Mikrofon / deine Kamera zugegriffen werden darf:

- Du kannst auch **ohne Kamera / Mikrofon** an der Konferenz **teilnehmen**.

Fragen kannst du dann allerdings nur über den Chat stellen.

- Du kannst jederzeit auch später noch deine Kamera / dein Mikrofon aktivieren oder deaktivieren.
- **Falls du deine Kamera / dein Mikrofon aktivierst, achte unbedingt darauf, dass z.B. im Hintergrund keine Dinge zu sehen / zu hören sind, welche deine Mitschüler/innen oder dein Lehrer nicht sehen / hören sollen.**



## Bewege dich im Kursraum und rufe die unterschiedlichen Funktionen auf:

Klicke hier, um den Chat einzublenden

Deine Benutzerdaten

Klicke auf die jeweilige Schaltfläche, um die Ansicht zu wechseln (z.B. der Videokonferenz, Tafel oder Dateiablage)

Wenn du hier klickst, kannst du dich „melden“

Übersicht über alle Teilnehmer (ganz oben bist „du“); durch Anklicken einer „Kachel“ kann man das Bild vergrößern.

Den gerade sprechenden Teilnehmer siehst du automatisch in der Mitte.



Hier kannst du dein eigenes Mikrofon / deine eigene Kamera deaktivieren

Benutzer: SchülerYAL  
Raum-Name: MBG7BM  
Raum-Passwort: 9YDS32

Video Editor Tafel Dateien Apps

SchülerYAL (me)

Lehrer

- Um einen Teilnehmer groß in der Mitte zu zeigen, klicke auf seine „Kachel“ an der rechten Bildseite.
- Wenn du gerade nicht sprichst, schalte dein Mikrofon bitte aus!
- Präsentationen deines Lehrers findest du in der Ansicht Tafel.
- Wenn du dich an der Konferenz beteiligen willst, aber kein Mikrofon hast oder nutzen willst, schreibe in den Chat. Diesen blendest du mit dem -Symbol ein. Gib deine Nachricht ein und drücke am Ende die Return-Taste. 

Chat

24-04-2020 08:45

Lehrer

So, 8.45 - Stundenwechsel 😊 Damit schließe ich den Raum für heute. Euch allen einen schönen Tag!

Text 512 🤔 Emoji

Wenn die Videokonferenz beendet ist, melde dich bitte ab.

Logout